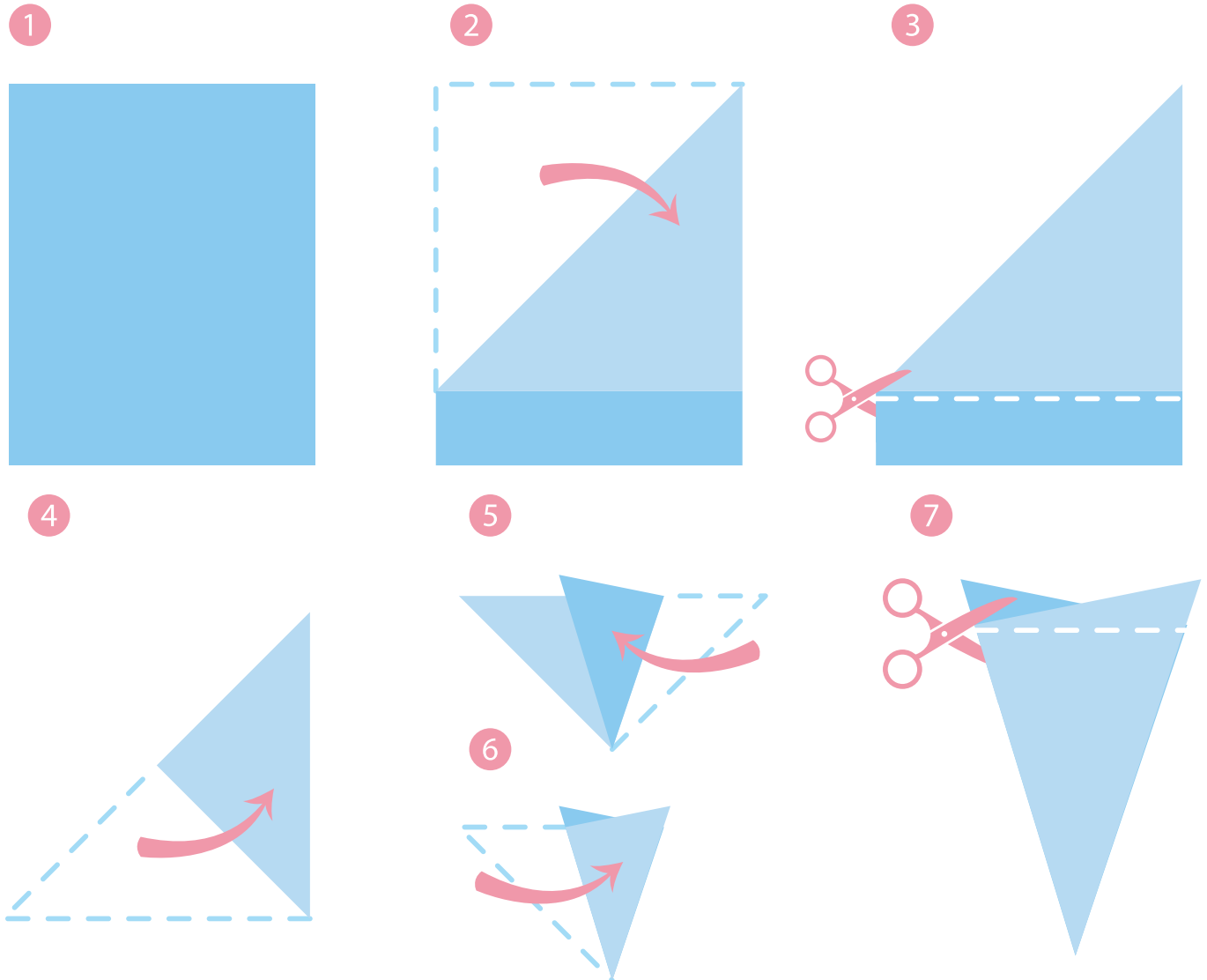


НОВОРІЧНІ СВЯТА З МІЙКЛАС




Підготуй папір для вирізання сніжинки!



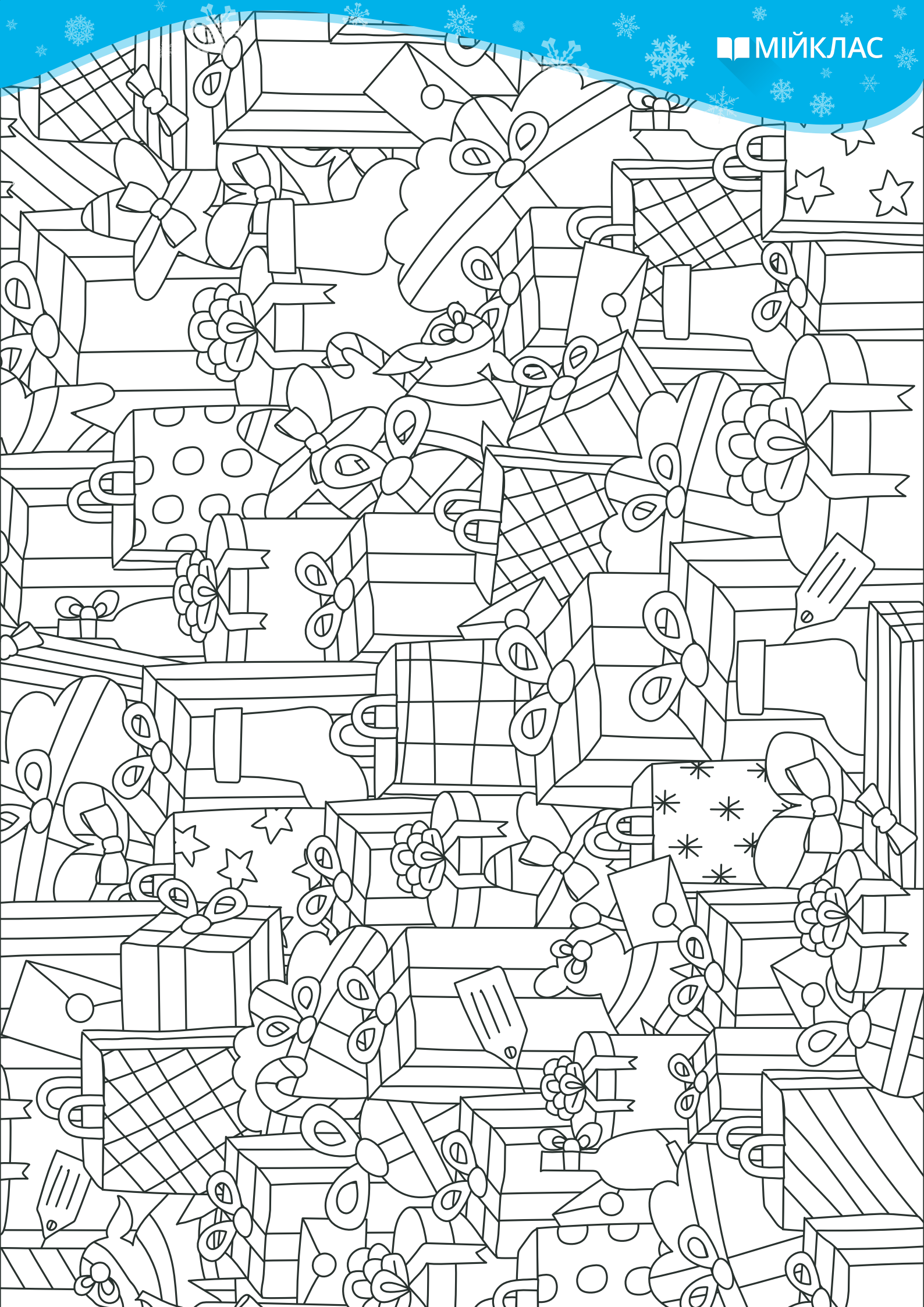
1. Візьміть стандартний аркуш паперу А4.
2. Згорніть його як показано на схемі, щоб отримати квадрат.
3. Відріжте зайву частину.
4. Згорніть навпіл.
- 5-6. Згорніть за схемою.
7. Відріжте зайве.

Перемалюй
шаблон на папір, який ми
підготували раніше!



Знайди 10 відмінностей!


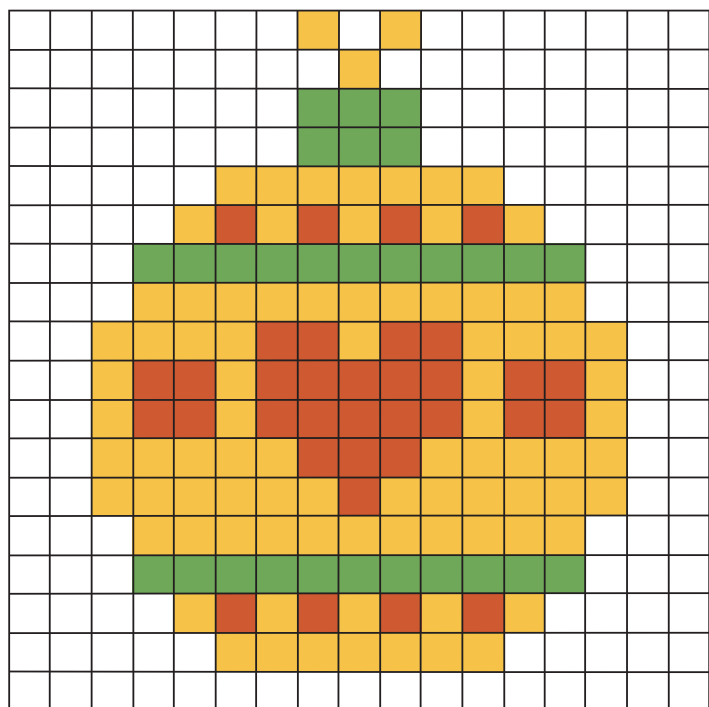






Закінчи малюнок!



Повтори малюнок!



Розфарбуй за номерами!

4 - бежевий

3 - помаранчевий


2 - світло-блакитний

1 - блакитний

5 - червоний


6 - темно-червоний

7 - чорний



Додай кольорів!

МІЙКЛАС



Закінчи малюнок!



розфарбуй за номерами!

1 - темно-синій

2 - світло-синій

3 - синій


4 - зелений

8 - чорний

7 - помаранчевий

6 - коричневий

5 - жовтий



Допоможи знайти шлях до ялинки!



Зафарбуй номери клітинок відповідним кольором!



2	2	2	2	2	2	1	2	2	2	2	2	2
2	1	2	7	7	2	2	2	7	7	2	1	2
2	2	7	2	7	7		7	7	2	7	2	2
2	2	2	7	7	2	5	2	7	7	2	2	2
2	1	2	2	7	5	5	5	7	2	2	1	2
2	2	2	2						2	2	2	2
2	2	4	4	4	4	4	4	4	4	4	2	2
2	4	6	6	4	4	4	4	4	6	6	4	2
2	2	2	2	4	4	4	4	4	2	2	2	2
1	2	2	2	3	4	4	4	3	2	2	2	1
2	2	2	2	4	4	4	4	4	2	2	2	2
2	2	1	2	4	4	6	4	4	2	1	2	2
2	2	2	2	2	4	4	4	2	2	2	2	2
2	1	2	2	2	2	2	2	2	2	2	1	2